

**АНАЛІЗ РЕЗУЛЬТАТІВ ОПИТУВАННЯ СТУДЕНТІВ ЩОДО
ЯКОСТІ ВИКЛАДАННЯ ОСВІТНІХ КОМПОНЕНТ
СПЕЦІАЛЬНІСТЬ 022 «ДИЗАЙН»,
ОСВІТНЯ ПРОГРАМА «ГРАФІЧНИЙ ДИЗАЙН»
ОСВІТНІЙ РІВЕНЬ БАКАЛАВР
ЧЕРКАСЬКОГО ДЕРЖАВНОГО БІЗНЕС-КОЛЕДЖУ
2 семестр 2023-2024 н.р.**

З метою встановлення рівня задоволеності здобувачів якістю викладання освітніх компонент проведено відповідне анкетування. Онлайн-опитування здобувачів вищої освіти відбувалось on-line за допомогою Google Forms.

Опитування проводилося серед здобувачів освітнього ступеня «бакалавр» за спеціальністю 022 «Дизайн» за освітніми компонентами що викладалися протягом 2 семестру 2023 – 2024 навчального року.

Під час надання відповідей на запитання анкет студенти мали можливість визначити якість викладання освітньої компоненти за наступними критеріями:

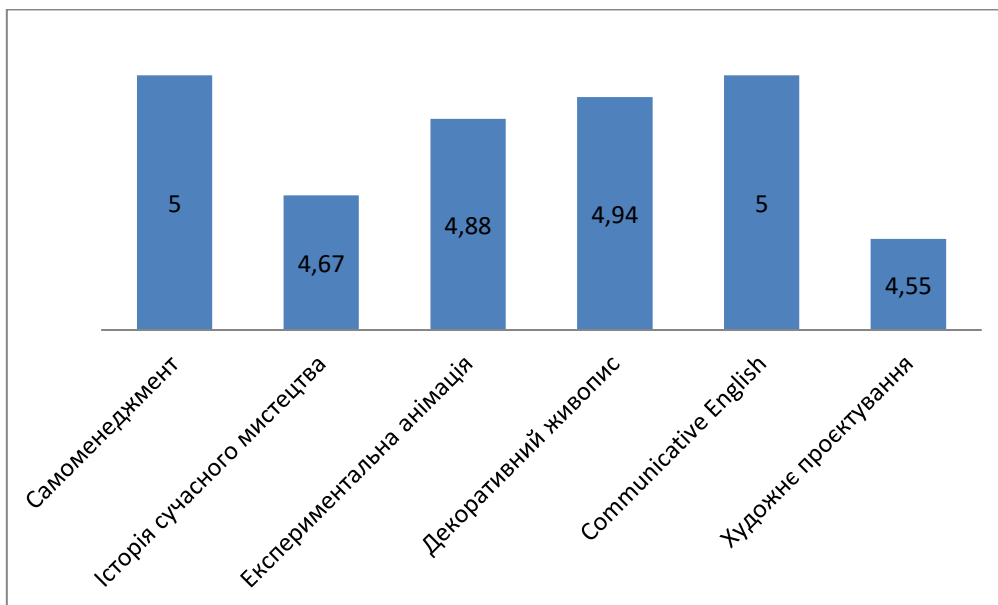
1. Викладач на початку навчання пояснив вимоги щодо оцінювання з дисципліни і вони мені зрозумілі.
2. Викладач добре пояснює матеріал та у зрозумілій формі викладає його студентам.
3. Викладач є фахівцем з дисципліни, яку викладає та вміло організовує навчальний процес.
4. Викладач вміє встановити і підтримувати добрий контакт з аудиторією у процесі викладання.
5. Навчальних матеріалів для самостійного вивчення дисципліни достатньо і вони зрозумілі.
6. У процесі навчання викладач стимулює моє прагнення до навчання
7. Викладач об'єктивно оцінює студентів.

Оцінка кожного критерію проводилася за п'ятибальною шкалою: від «0» - до «5».

В опитуванні взяло участь 7 студентів із 11, що складає 64%.

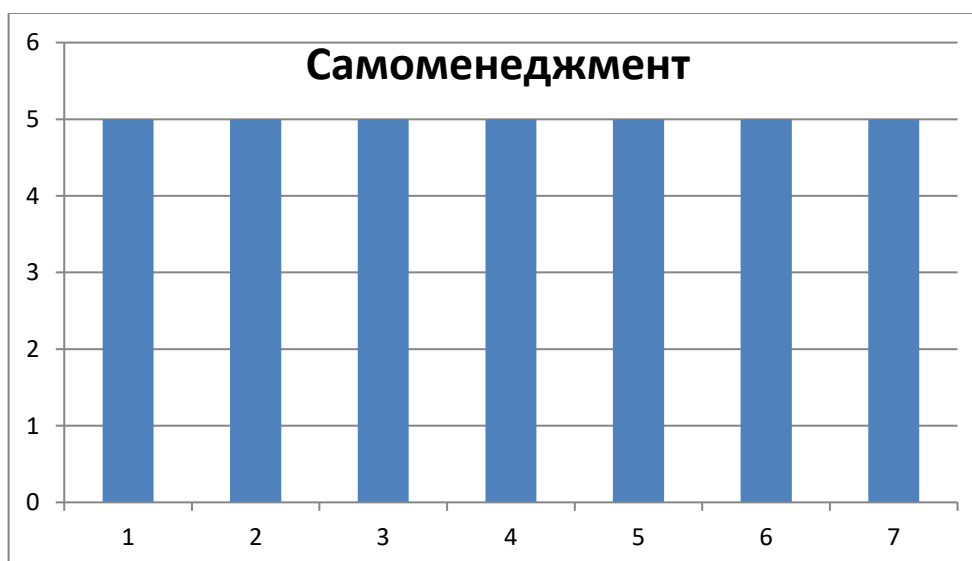
Результати опитування по предметам та викладачам наведені нижче:

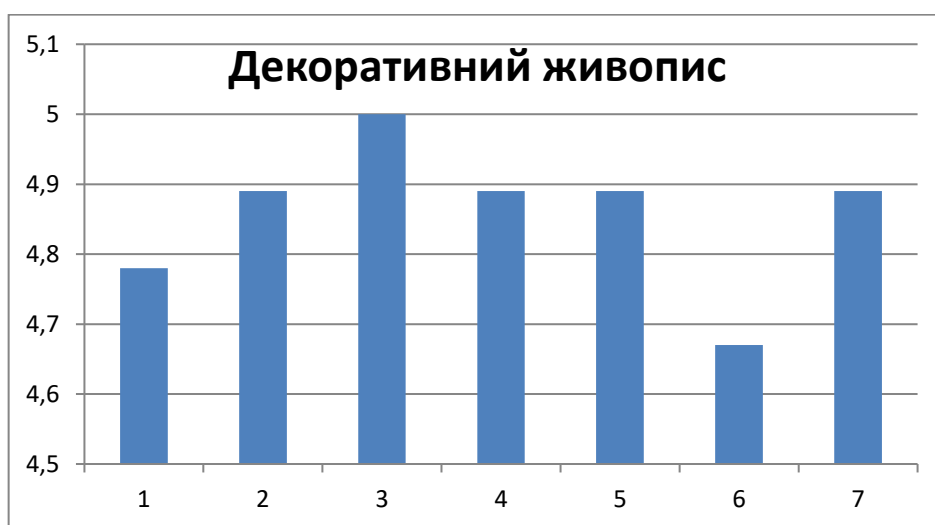
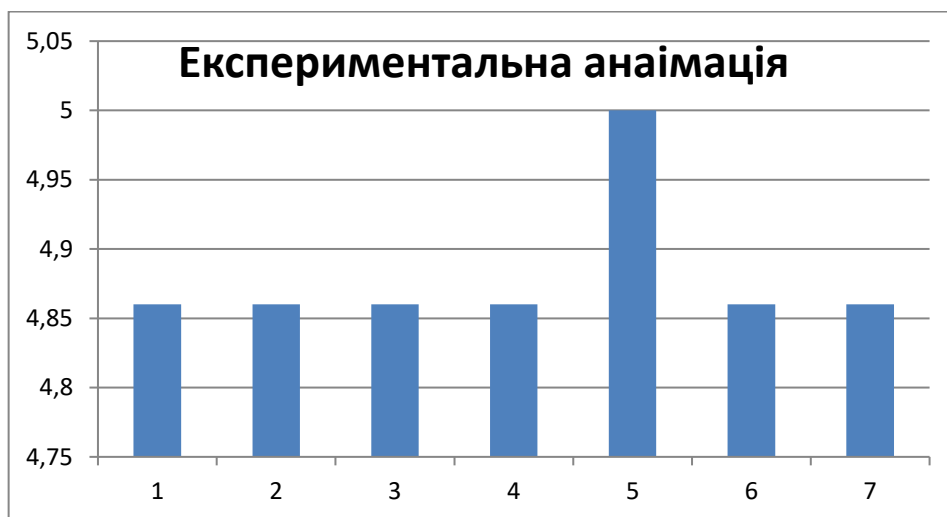
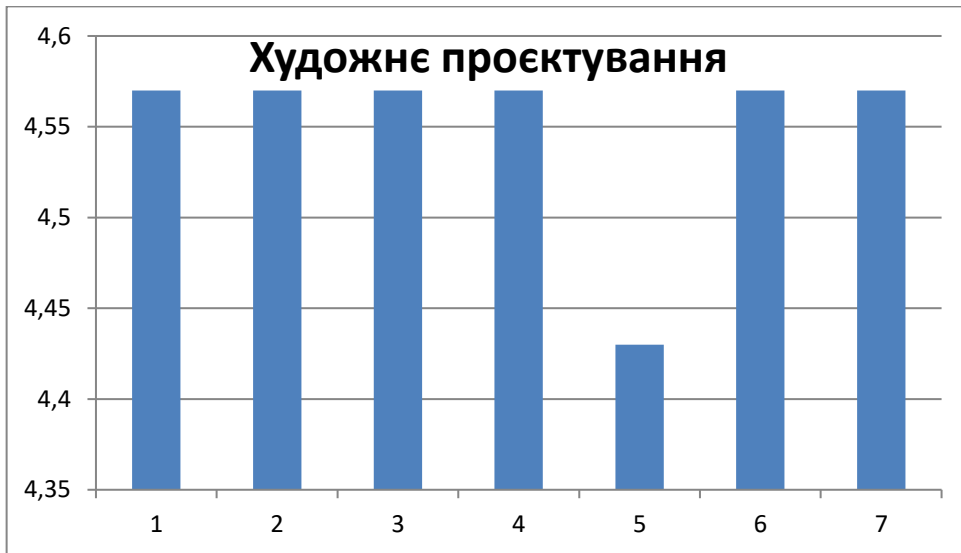
ЗАГАЛЬНИЙ РЕЙТИНГ ОСВІТНІХ КОМПОНЕНТ, ЯКІ ВИКЛАДАЛИСЯ НА І КУРСІ ОС «БАКАЛАВР»

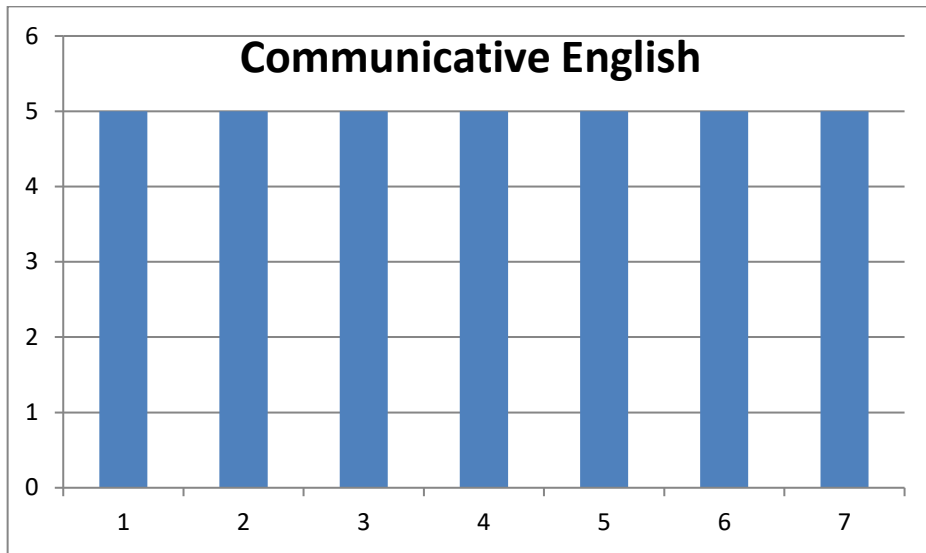


Питання, які були надані студентам для опитування:

1. Викладач на початку навчання пояснив вимоги щодо оцінювання з дисципліни і вони мені зрозумілі	2. Викладач добре пояснює матеріал та у зрозумілій формі викладає його студентам	3. Викладач є фахівцем з дисципліни, яку викладає та вмів організує навчальний процес	4. Викладач вміє встановити і підтримувати добрий контакт з аудиторією у процесі викладання	5. Навчальних матеріалів для самостійного вивчення дисципліни достатньо і вони зрозумілі	6. У процесі навчання викладач стимулює моє прагнення до навчання	7. Викладач об'єктивно оцінює студентів
---	--	---	---	--	---	---

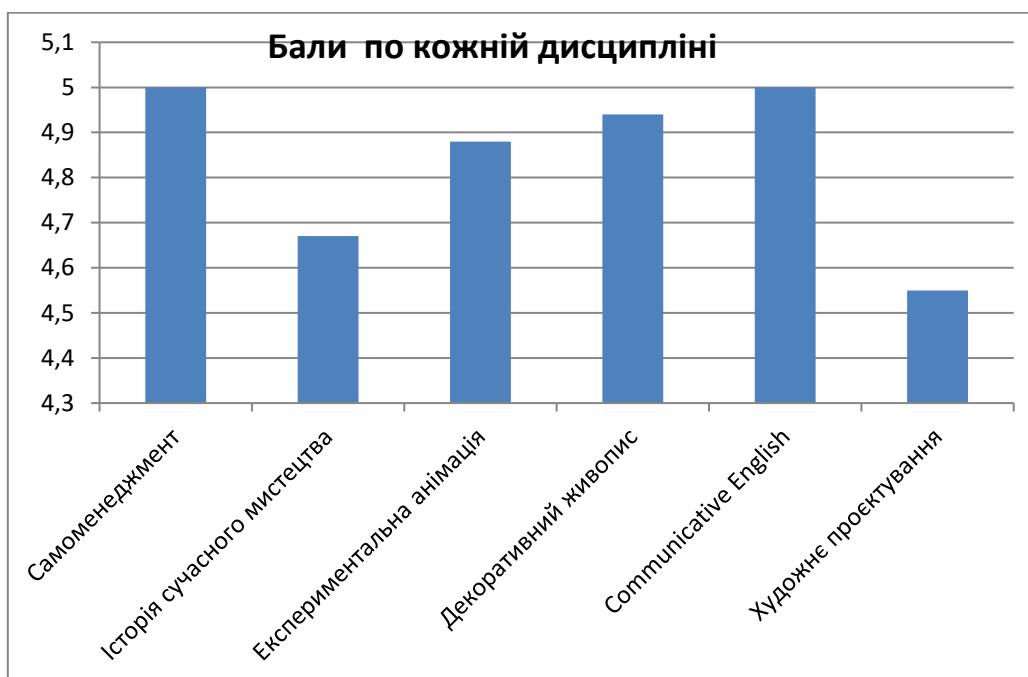






Загальні висновки

За результатами опитування, що проводилося шляхом отримання від студентів анкет зворотного зв'язку, були визначені рейтинги викладачів кафедр та циклових комісій за відповідними освітніми компонентами за п'ятибальною шкалою. Середній бал опитування склав 4,88. Бали по викладачам окремо розподілилися у діапазоні від 4 до 5 балів, що свідчить про загальне задоволення студентів якістю викладання викладачами.



Аналіз анкетування показує, що студенти в цілому задоволені процесом та якістю викладання освітніх компонент за ОП «Дизайн». Критично проблемні моменти за оцінками самих здобувачів відсутні.

Отже, можна зробити висновки, що більшість здобувачів освіти мають налагоджені контакти з викладачами, повністю розуміють суть освітнього процесу, та задоволені якістю викладання.

Рейтингові показники якості викладання освітніх компонент викладачами, відповідні показники щодо наповнення навчальних дисциплін доведені до завідуючих кафедр, циклових комісій та керівництва коледжу.

ННЦ моніторингу якості освіти та методичної роботи

1. Обговорити на засіданнях кафедр результати опитування здобувачів.
2. Кураторам академічних груп посилити залученість студентів до опитування у наступному семестрі навчального році
3. Провести обговорення результатів опитування на Методичній та Вченій раді (червень 2024 р.).